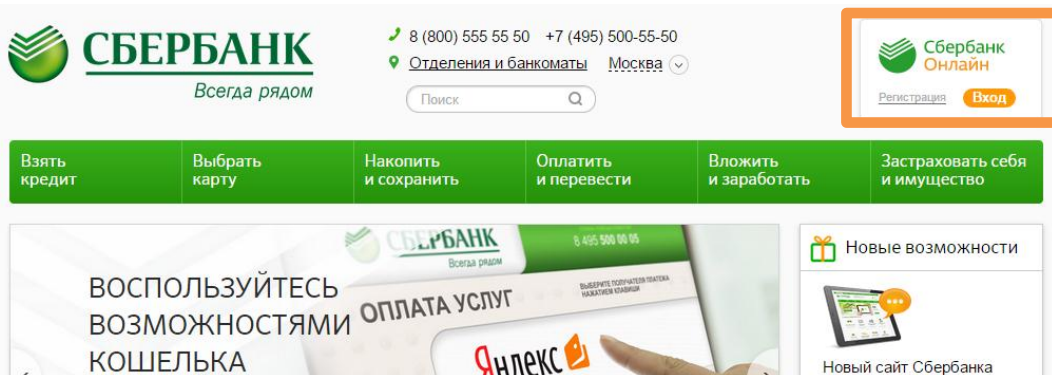


# Памятка по оплате через Сбербанк ОнЛ@йн (для держателей карт Сбербанк РФ)

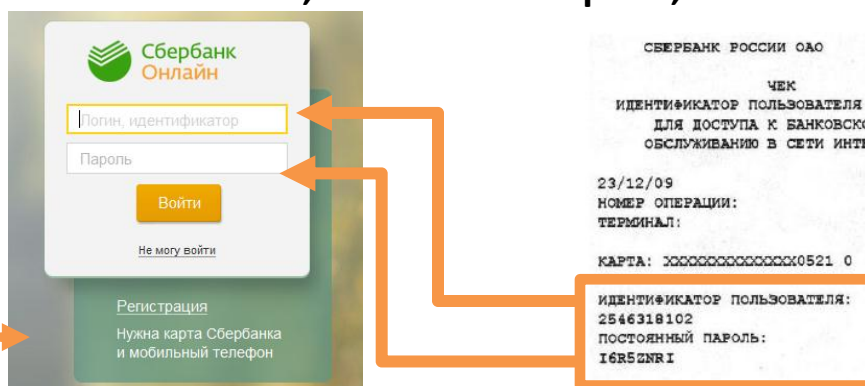
ссылка для входа в Сбербанк Онлайн <https://online.sberbank.ru/CSAFront/index.do>

1. Зайдите на официальный сайт Сбербанка ([www.sberbank.ru](http://www.sberbank.ru)) и выберите пункт меню **Сбербанк Онлайн**;



2. Введите в верхнее поле логин, а в нижнее пароль, нажмите кнопку **Войти**;

Не имея чека с логином и паролем, пройдите регистрацию



3. В появившемся окне выберите вкладку «Платежи и переводы»;

4. В регионах выберите Костромскую область, а в категориях вкладку -ЖКХ и домашний телефон- Теплоснабжение, или воспользуйтесь поиском по ИНН- 4431002987;

Оплата покупок и услуг

КОСТРОМСКАЯ ОБЛАСТЬ Г КОСТРОМА

4431002987

Введите название, категорию услуги, ИНН или расчетный счет

Найти



Мобильная связь



Интернет и ТВ

Интернет

ТВ



ЖКХ и домашний телефон

Квартплата

Электроэнергия

Домашний телефон

Водоснабжение

Газ

Теплоснабжение



ГИБДД, налоги, пошлины,  
бюджетные платежи

ГИБДД

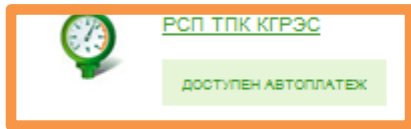
Федеральная налоговая служба

Федеральная миграционная

служба

Службы судебных приставов

## 5. Выберите иконку РСР ТПК КГРЭС;



ТГК-2

ДОСТУПЕН АВТОПЛАТЕЖ

[← Назад к выбору услуг](#)

## 6. Выберите услугу, карту списания и введите лицевой счет из квитанции (например за теплоэнергию - 14 знаков);

Получатель: РСР ТПК КГРЭС

Выберите услугу\*: Волгореченск РСРТПК КГРЭС\_теплоэнергия

Оплата с\*: \*\*\*\* 4634 [Visa Classic] 331.58 руб.

ЛИЦЕВОЙ СЧЕТ\*: 01234567891234

## 7. Внимательно заполните поля и проверьте детали платежа;

Получатель

Наименование\*: РСР ТПК КГРЭС  
Услуга\*: Волгореченск РСРТПК КГРЭС\_теплоэнергия  
Регион оплаты\*: Костромская область г Кострома  
ИНН: 4431002987  
Счет: 40702810329000000252

Банк получателя

Наименование: ОТДЕЛЕНИЕ №8640 СБЕРБАНКА РОССИИ  
БИК: 043469623  
Корсчет: 30101810200000000623

Списать со счета\*: \*\*\*\* 4634 [Visa Classic] 331,58 руб.

Детали платежа

ЛИЦЕВОЙ СЧЕТ\*: 01234567891234

Фамилия имя отчество: Иванов Иван Иванович

Адрес: г.Кострома, ул.Советская, 1

Сумма платежа\*: 0.00 руб.

Проверьте сумму к оплате.  
Поле «Сумма платежа» можно редактировать;

Подтвердить по SMS

## 8. Подтвердите платеж СМС паролем, или паролем с чека;

## 9. Платеж исполнен: распечатайте чек, сохраните шаблон или подключите автоплатеж.

Счетчик Тепл. энергия:

Сумма платежа: 0.01 руб.

Статус платежа: **Исполнен**

Костромское отделение №8640  
БИК:043469623  
Корр.Счет: 30101810200000000623  
**Исполнено**  
16.04.2015

Печать чека

[← Повторить платеж](#)

[Сохранить как шаблон](#)

[← АВТ Подключить автоплатеж](#)

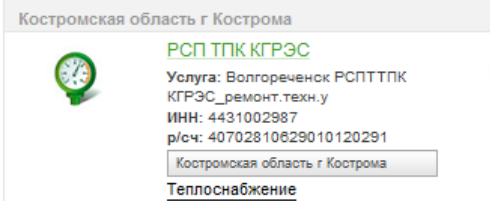
# Для автоматической ежемесячной оплаты за услуги Костромской сбытовой компании (КСК) рекомендуем оформить АВТОПЛАТЁЖ.

1. На главной странице в Личном меню выберите раздел Мои автоплатежи, нажмите Подключить автоплатеж;

2. В поле поиска введите ИНН 4431002987;



упорядочить: по региону по алфавиту по услуге



3. Выберите услугу, карту списания и заполните поле Лицевой счет;

4. Заполните поля:

Получатель

Наименование:*	РСП ТПК КГРЭС
----------------	---------------

Услуга: Волгореченск РСПТПК КГРЭС\_теплоэнергия

Регион оплаты: Поставщик доступен в нескольких регионах.

ИНН: 4431002987

Счет: 40702810329000000252

Детали платежа

ЛИЦЕВОЙ СЧЕТ: 01234567891234

Настройки автоплатежа

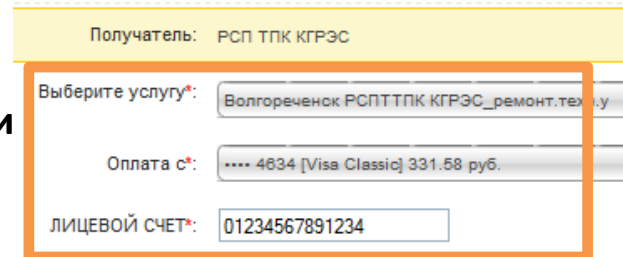
Тип: по выставленному счету

Оплачивать: Раз в месяц

Ожидаемая дата оплаты счета: 18.05.2015

Максимальный размер платежа: руб.

Название: Волгореченск РСПТПК



Для оформления **АВТОПЛАТЕЖА** выберите:

- тип платежа (на фиксированную сумму или по выставленному счету)
- регулярность оплаты;
- дату оплаты;
- сумму;

Укажите название автоплатежа.

5. Подтвердите создание Автоплатежа по СМС:

Подтвердить по SMS

6. Автоплатеж подключен, дождитесь СМС с подтверждением.

Название: АО Строитель

Комиссия: При осуществлении платежей взимается комиссия согласно тарифам банка

Статус: Исполняется банком

Костромское отделение №8640  
ВК/Уч. №8622  
Корр.Счет: 30101810200000000623  
**Принято к исполнению**